

MANUAL DE USUARIO

SITIO DE PRESENTACIÓN DE OFERTAS

NOVIEMBRE 2025

Descripción

En este manual de usuario se encuentran las instrucciones necesarias para realizar el proceso de **presentación de ofertas electrónicas**, así como los **requisitos de software** necesarios para asegurar el correcto funcionamiento de la aplicación.

Requerimiento Mínimo de Navegador

Navegador	Versión mínima requerida del navegador
Chrome	61+
Firefox	60+
Edge (Chromium)	79+
Safari	12.1+
Opera	48+
Android WebView / Chrome Mobile	61+
iOS Safari	12.2+



Ingreso al Portal de Adquirientes

Para realizar una postulación debe ingresar al portal con el usuario de Adquiriente y su respectiva contraseña.

Para ello, considere el siguiente link:

<https://dtp.r.mtt.gob.cl/postrans/login>

Proceso de Postulación y Carga de Ofertas

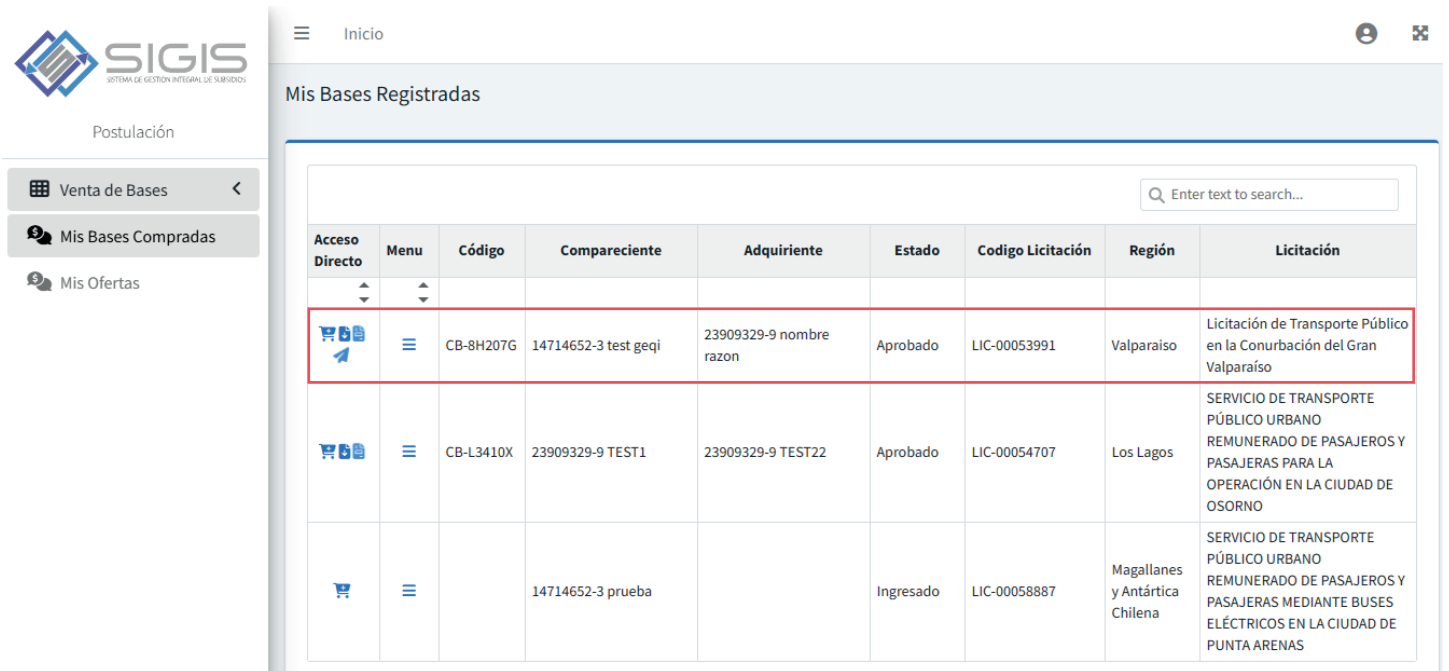
1. Inicio Postulación

Luego de ingresar al sitio de Adquirientes, debe seleccionar el ítem “Venta de Bases” y posteriormente “Mis Bases Compradas”:

Al seleccionar la categoría “Mis Bases Compradas” se despliegan el(los) proceso(s) de licitación al(a los) de la División de Transporte Público Regional (DTPR) a el(los) cual(es) tiene acceso el Adquiriente:

Acceso Directo	Menu	Código	Compareciente	Adquiriente	Estado	Codigo Licitación	Región	Licitación
		CB-8H207G	14714652-3 test geqi	23909329-9 nombre razon	Aprobado	LIC-00053991	Valparaiso	Licitación de Transporte Público en la Conurbación del Gran Valparaíso
		CB-L3410X	23909329-9 TEST1	23909329-9 TEST22	Aprobado	LIC-00054707	Los Lagos	SERVICIO DE TRANSPORTE PÚBLICO URBANO REMUNERADO DE PASAJEROS Y PASAJERAS PARA LA OPERACIÓN EN LA CIUDAD DE OSORNO
			14714652-3 prueba		Ingresado	LIC-00058887	Magallanes y Antártica Chilena	SERVICIO DE TRANSPORTE PÚBLICO URBANO REMUNERADO DE PASAJEROS Y PASAJERAS MEDIANTE BUSES ELÉCTRICOS EN LA CIUDAD DE PUNTA ARENAS

Luego debe seleccionar el proceso licitatorio de Gran Valparaíso, tal como se muestra a continuación:




Acceso Directo	Menu	Código	Compareciente	Adquiriente	Estado	Código Licitación	Región	Licitación
		CB-8H207G	14714652-3 test geqi	23909329-9 nombre razon	Aprobado	LIC-00053991	Valparaiso	Licitación de Transporte Público en la Conurbación del Gran Valparaíso
		CB-L3410X	23909329-9 TEST1	23909329-9 TEST22	Aprobado	LIC-00054707	Los Lagos	SERVICIO DE TRANSPORTE PÚBLICO URBANO REMUNERADO DE PASAJEROS Y PASAJERAS PARA LA OPERACIÓN EN LA CIUDAD DE OSORNO
			14714652-3 prueba		Ingresado	LIC-00058887	Magallanes y Antártica Chilena	SERVICIO DE TRANSPORTE PÚBLICO URBANO REMUNERADO DE PASAJEROS Y PASAJERAS MEDIANTE BUSES ELÉCTRICOS EN LA CIUDAD DE PUNTA ARENAS

2. Proceso de postulación

Una vez que se ingresa al sitio de la Licitación de Gran Valparaíso se debe seleccionar el ícono de postulación, tal como se muestra a continuación:

Acceso Directo	Menu	Código	Compareciente	Adquiriente	Estado	Código Licitación	Región	Licitación
		CB-8H207G	14714652-3 test geqi	23909329-9 nombre razon	Aprobado	LIC-00053991	Valparaiso	Licitación de Transporte Público en la Conurbación del Gran Valparaíso

Posteriormente, se abrirá un cuadro de texto para confirmar la creación de una nueva oferta:

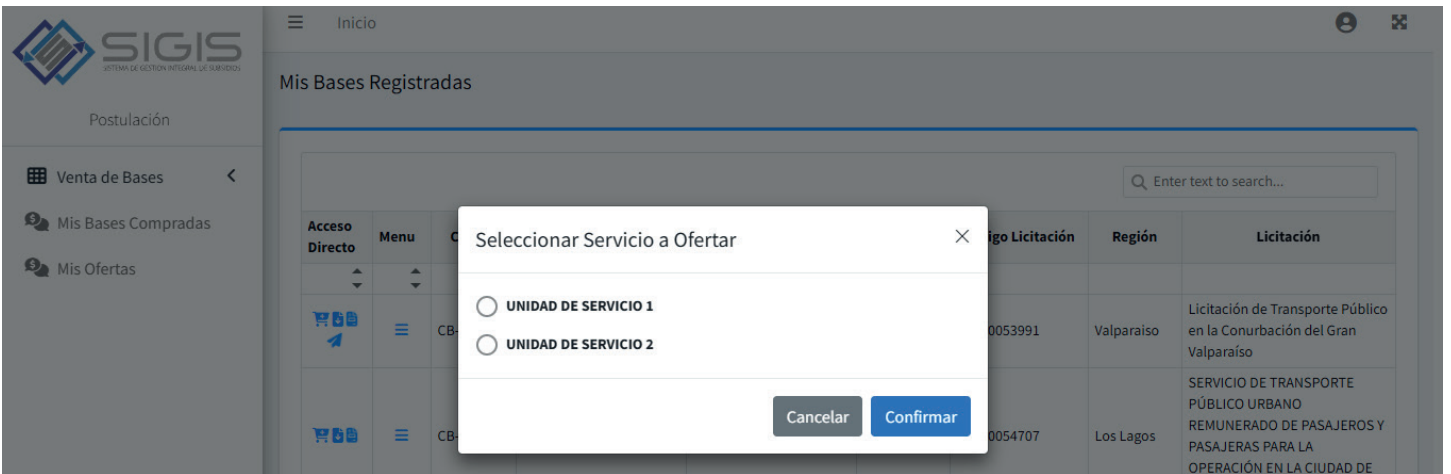


DTPR Postulación ✕

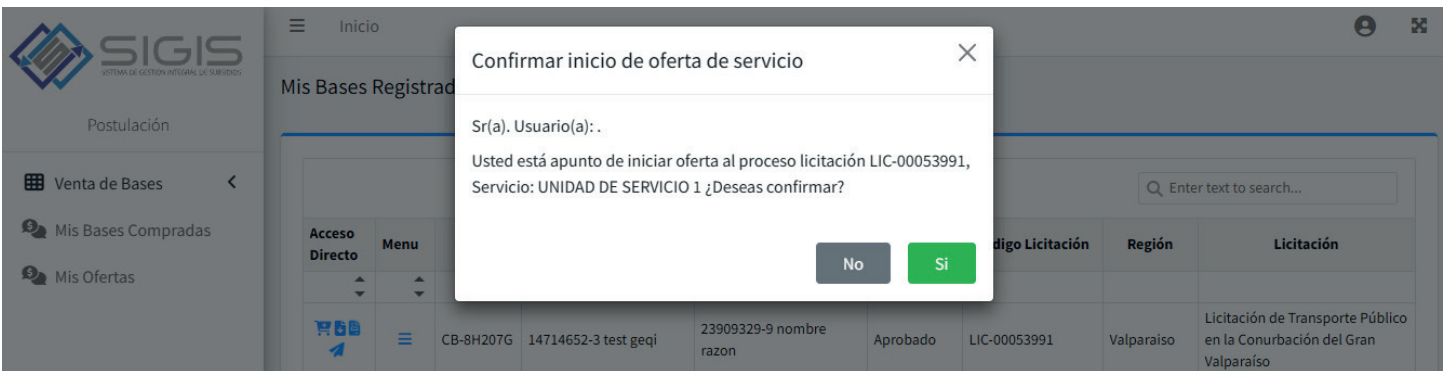
Sr(a). Usuario(a): .

Usted ya posee 5 ofertas registradas este proceso de licitación, Puede revisar o completar sus ofertas en opción " Mis Ofertas " ¿ Deseas crear una nueva oferta ?

Luego se debe seleccionar la Unidad de Servicios a la cual se desea postular y confirmar dicha selección:




The screenshot shows the 'Mis Bases Registradas' section of the SIGIS system. A modal dialog titled 'Seleccionar Servicio a Ofertar' is displayed in the foreground. It contains two radio button options: 'UNIDAD DE SERVICIO 1' and 'UNIDAD DE SERVICIO 2'. Below the options are 'Cancelar' and 'Confirmar' buttons. In the background, a table of bidding bases is visible, with columns for 'Codigo Licitación', 'Región', and 'Licitación'.



The screenshot shows the same 'Mis Bases Registradas' section. A modal dialog titled 'Confirmar inicio de oferta de servicio' is displayed. The text inside reads: 'Sr(a). Usuario(a): . Usted está apunto de iniciar oferta al proceso licitación LIC-00053991, Servicio: UNIDAD DE SERVICIO 1 ¿Deseas confirmar?'. There are 'No' and 'Si' buttons at the bottom. The background table shows details for a specific bidding base.

3. Carga de Antecedentes de Oferta

A continuación, se muestra el ambiente de trabajo una vez que se confirma la postulación a una cierta Unidad de Servicios:



The screenshot shows the 'Oferta licitación: OF-207-17-01, UNIDAD DE SERVICIO 1' page. The interface includes a navigation menu with '1.1 Antecedentes Generales', '1.2 Aspectos Técnicos', '2. Oferta Económica', and 'Confirmar Oferta'. Below the menu is a search bar and a table with the following columns: 'Opci...', 'Antecedente', 'Descripción', 'Documento Cargado', and 'CHECKSUM'.

Opci...	Antecedente	Descripción	Documento Cargado	CHECKSUM
	1.1.1 Identificación del Oferente	Identificación del oferente, según lo indicado en la sección 4.1.1.1 de las Bases de Licitación, que corresponde al Formulario N° 1 dispuesto en las mismas Bases (A, B o C dependiendo si el oferente es persona natural, jurídica o consorcio, respectivamente). *Se espera recibir un archivo en formato PDF.		
	1.1.2 Antecedentes corporativos	Antecedentes corporativos según lo descrito en la sección 4.1.1.2 de las Bases de Licitación. *Se espera recibir un archivo comprimido en formato zip que incluya cada uno de los antecedentes solicitados.		
	1.1.3 Declaración Jurada de Aceptación de Bases	Declaración Jurada de Aceptación de Bases, según lo indicado en la sección 4.1.1.3 de las Bases de Licitación, que corresponde al Formulario N° 2 dispuesto en las mismas Bases. *Se espera recibir un archivo en formato PDF.		

En esta página se tienen diferentes ítems que corresponden a cada una de las categorías de documentos que deben hacer parte de la respectiva oferta.




Dentro de cada categoría se encuentran los respectivos antecedentes solicitados por bases de licitación. En cada antecedente se tiene una descripción y **se indica el tipo de archivo que se espera recibir**. Sin perjuicio de lo anterior, en cada antecedente se puede cargar un único archivo de **cualquiera de las siguientes extensiones: “.pdf”, “.xlsx” y “.zip”** y con un tamaño máximo de **150 MB por archivo**.

Para cargar un archivo se debe seleccionar el ícono de carga, tal como se muestra a continuación:

Oferta licitación: OF-207-15-01, UNIDAD DE SERVICIO 1

1.1 Antecedentes Generales 1.2 Aspectos Técnicos 2. Oferta Económica Confirmar Oferta

Enter text to search...

Opci...	Antecedente	Descripción	Documento Cargado	CHECKSUM
	1.1.1 Identificación del Oferente	Identificación del oferente, según lo indicado en la sección 4.1.1.1 de las Bases de Licitación, que corresponde al Formulario N° 1 dispuesto en las mismas Bases (A, B o C dependiendo si el oferente es persona natural, jurídica o consorcio, respectivamente). *Se espera recibir un archivo en formato PDF.		
	1.1.2 Antecedentes corporativos	Antecedentes corporativos según lo descrito en la sección 4.1.1.2 de las Bases de Licitación. *Se espera recibir un archivo comprimido en formato zip que incluya cada uno de los antecedentes solicitados.		
	1.1.3 Declaración Jurada de Aceptación de Bases	Declaración Jurada de Aceptación de Bases, según lo indicado en la sección 4.1.1.3 de las Bases de Licitación, que corresponde al Formulario N° 2 dispuesto en las mismas Bases. *Se espera recibir un archivo en formato PDF.		

Luego de esto, se despliega un cuadro de texto, donde se debe seleccionar el ícono de carga, tal como se destaca a continuación:

×

 Cargar documento 1.1.1 Identificación del Oferente



 Select File

 Archivos permitidos: .pdf,.xlsx,.zip | Tamaño máximo: 150MB



Cerrar

Una vez cargado el documento, se debe cerrar el cuadro y proseguir con los siguientes antecedentes. Este proceso se debe realizar con cada uno de los antecedentes de su respectiva oferta.

Una vez cargado un cierto antecedente, y en caso de querer reemplazarlo, este se puede sobrescribir, seleccionando el mismo ícono de carga y subiendo un nuevo archivo, tal como se muestra a continuación:

Opci...	Antecedente	Descripción	Documento Cargado	CHECKSUM
				
	1.1.1 Identificación del Oferente	Identificación del oferente, según lo indicado en la sección 4.1.1.1 de las Bases de Licitación, que corresponde al Formulario N° 1 dispuesto en las mismas Bases (A, B o C dependiendo si el oferente es persona natural, jurídica o consorcio, respectivamente). *Se espera recibir un archivo en formato PDF.	Archivo de Prueba.pdf	44e57f53e962f8ad43ebeae595affb98...

De la misma manera, una vez cargado un cierto antecedente, este se puede descargar, de forma tal de revisar que se haya subido correctamente, seleccionando el ícono que se muestra a continuación:

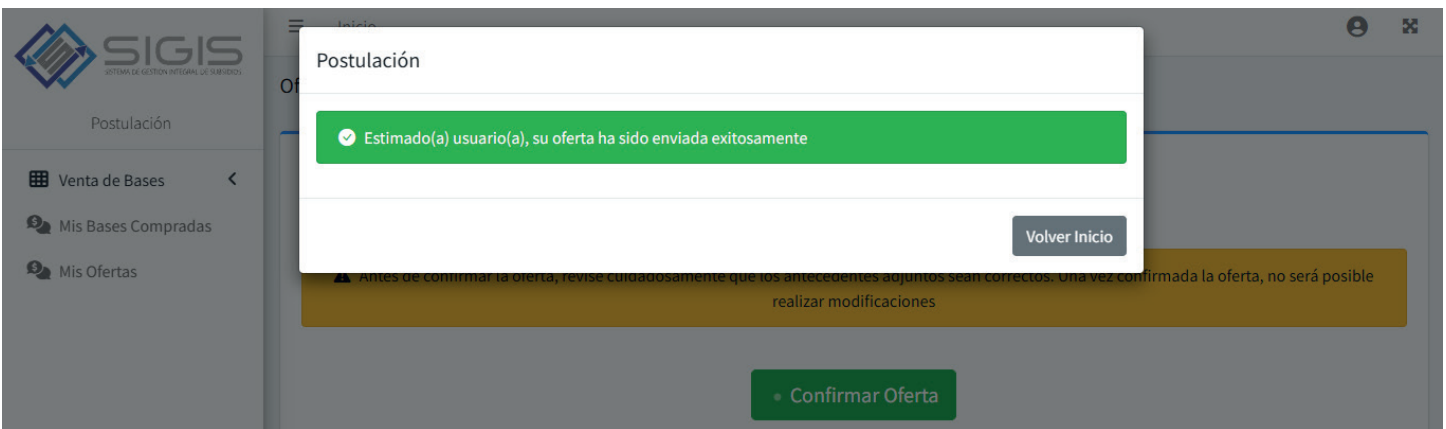
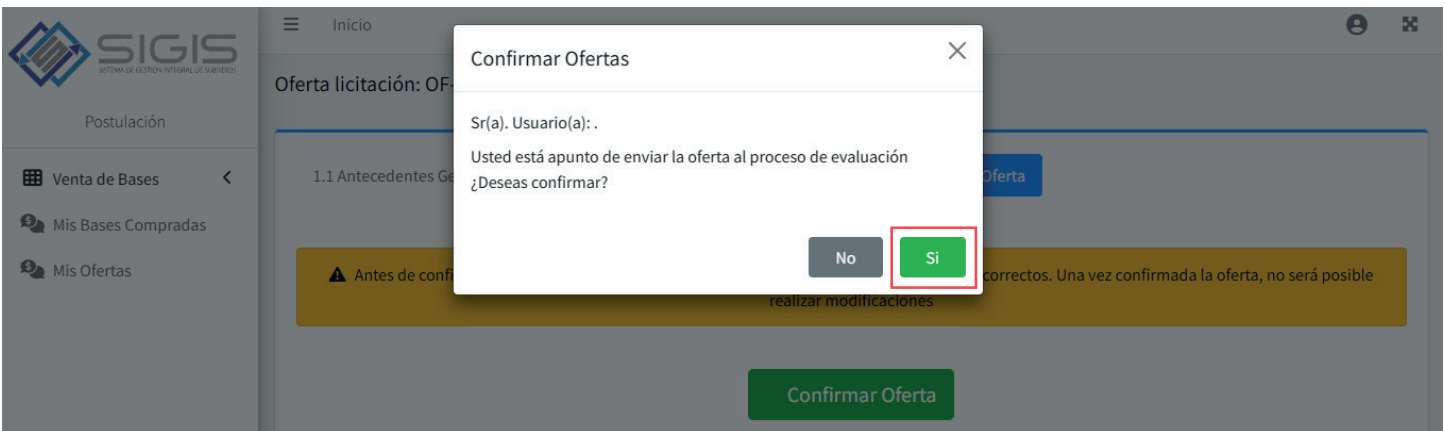
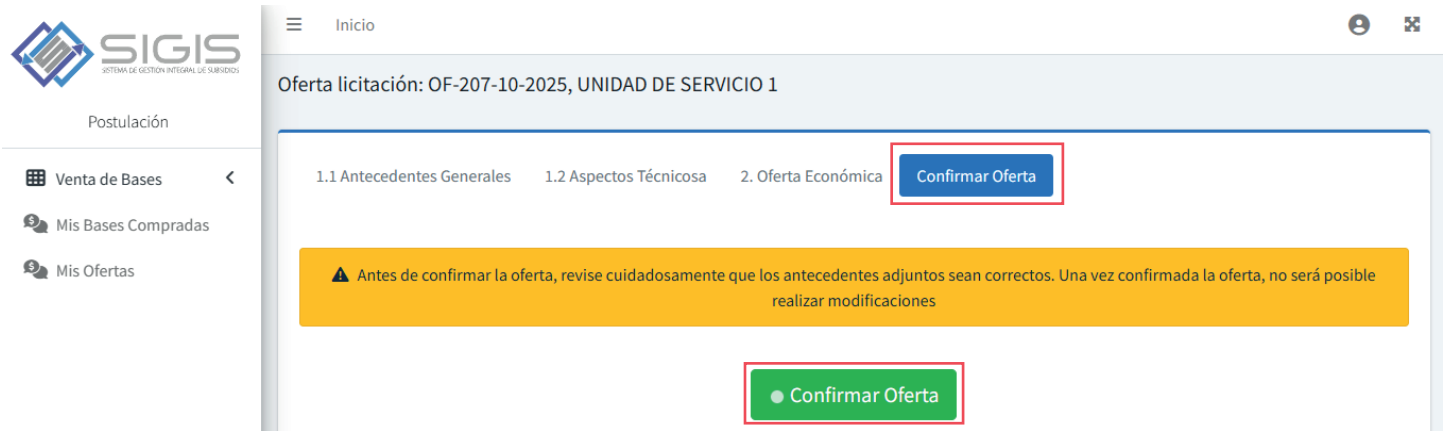
Opci...	Antecedente	Descripción	Documento Cargado	CHECKSUM
				
	1.1.1 Identificación del Oferente	Identificación del oferente, según lo indicado en la sección 4.1.1.1 de las Bases de Licitación, que corresponde al Formulario N° 1 dispuesto en las mismas Bases (A, B o C dependiendo si el oferente es persona natural, jurídica o consorcio, respectivamente). *Se espera recibir un archivo en formato PDF.	Archivo de Prueba.pdf	44e57f53e962f8ad43ebeae595affb98...

Es importante destacar que es de exclusiva responsabilidad del Oferente cerciorarse de que la carga de los documentos haya sido exitosa.

Una vez que sean cargados todos los archivos que componen la respectiva oferta se puede pasar a la etapa de confirmación de oferta.

4. Confirmación de Oferta

Para realizar la confirmación de una oferta se debe seleccionar la categoría “Confirmar Oferta” y luego seleccionar la opción “Sí”, una vez que se despliegue el mensaje de confirmación final, tal como se muestra a continuación:



5. Visualización de Oferta cargada

Al momento de realizar la confirmación de la oferta, esta se puede visualizar en el mismo sitio, seleccionando la opción “Mis Ofertas”, con lo cual se despliegan las diferentes ofertas realizadas por el respectivo Adquiriente, tal como se muestra a continuación:

Acceso Directo	Código Oferta	RUT	Estado	Codigo Licitación	Licitación	Servicio	Fecha Creación	Fecha Confirma...
	OF-207-16-02	23.909.329 - 9 TEST USUARIO	EN EVALUACIÓN	LIC-00053991	Licitación de Transporte Público en la Conurbac... del Gran Valparaíso	UNIDAD DE SERVICIO 2	21-11-2025	21-11-2025

Adicionalmente, se pueden descargar los archivos cargados en la página, de manera de poder revisar la completitud de la oferta realizada, seleccionando el ícono que se muestra a continuación:

Acceso Directo	Código Oferta	RUT	Estado	Codigo Licitación	Licitación	Servicio	Fecha Creación	Fecha Confirma...
	OF-207-16-02	23.909.329 - 9 TEST USUARIO	EN EVALUACIÓN	LIC-00053991	Licitación de Transporte Público en la Conurbac... del Gran Valparaíso	UNIDAD DE SERVICIO 2	21-11-2025	21-11-2025

Oferta licitación: OF-207-16-02, UNIDAD DE SERVICIO 2

1.1 Antecedentes Generales 1.2 Aspectos Técnicos 2. Oferta Económica Confirmar Oferta

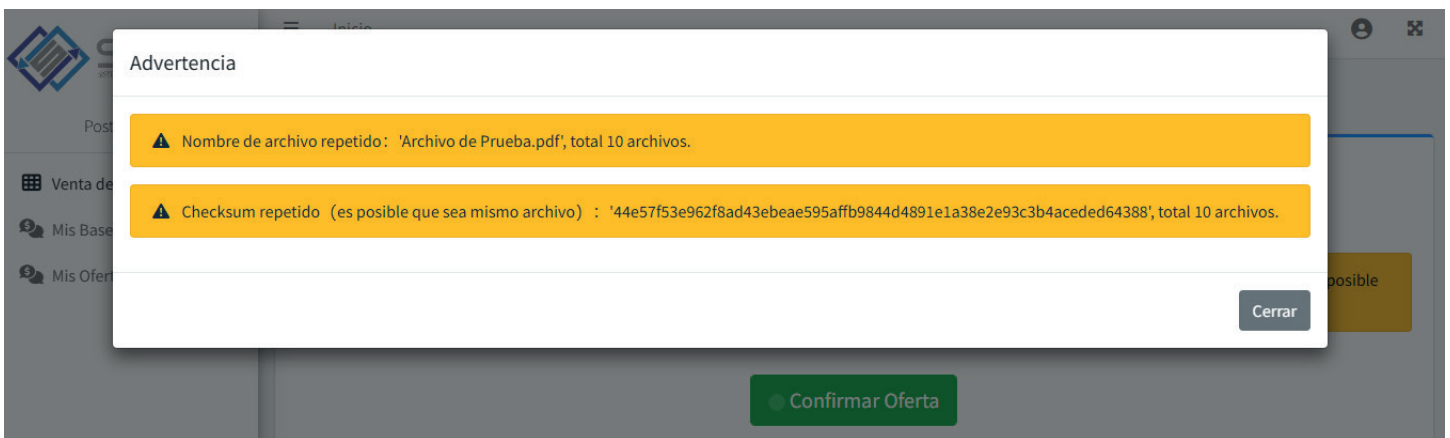
Opci...	Antecedente	Descripción	Documento Cargado	CHECKSUM
	1.1.1 Identificación del Oferente	Identificación del oferente, según lo indicado en la sección 4.1.1.1 de las Bases de Licitación, que corresponde al Formulario N° 1 dispuesto en las mismas Bases (A, B o C dependiendo si el oferente es persona natural, jurídica o consorcio, respectivamente). *Se espera recibir un archivo en formato PDF.	1. Identificación del Oferente.pdf	04a8f3c72790d01899dae318a55a85a...

Cabe destacar nuevamente que es de exclusiva responsabilidad del Oferente cerciorarse de que la carga de los documentos haya sido exitosa.

6. Consideraciones Finales

Según lo indicado en instructivo de presentación (Rex N° 4807/2025), en caso de que se constaten fallas en la plataforma se debe dar aviso inmediatamente al MTT mediante el correo electrónico establecido para el proceso de la licitación con el fin de que el MTT pueda constatar la falla y adoptar las medidas pertinentes.

Cabe destacar que, en caso de que alguno de los archivos cargados se encuentre repetido, ya sea en nombre o en el archivo mismo, la plataforma genera una alerta y no permite confirmar la oferta, tal como se muestra a continuación:



La plataforma no permite confirmar la oferta si es que no se han cargado todos los antecedentes en la página.

En caso de salir de la sesión sin confirmar su oferta, puede volver a ver los archivos cargados y seguir el proceso de carga sin problemas desde donde se dejó pausado.

Debe estar completamente seguro de los antecedentes cargados antes de confirmar su oferta.

Es de exclusiva responsabilidad del oferente verificar que los documentos cargados sean los correctos, para ello, durante el proceso de carga e incluso una vez confirmada, puede descargar su oferta y revisarla.

Se recomienda no dejar la carga de archivos para el final del plazo de presentación de ofertas.